

Sommaire de l'information financière consolidée

Exercice terminé le 31 décembre 2025

Ce sommaire de l'information financière est extrait automatiquement du rapport financier consolidé déposé au conseil et attesté par le trésorier, sans possibilité de modifications.

RENSEIGNEMENTS COMPLÉMENTAIRES - INFORMATIONS SECTORIELLES CONSOLIDÉES
RÉSULTATS DÉTAILLÉS PAR ORGANISMES
EXERCICE TERMINÉ LE 31 DÉCEMBRE 2025
(en dollars)

		Réalizations 2024	Budget 2025	Réalizations 2025			Total consolidé ¹
		Administration municipale	Administration municipale	Administration municipale	Ventilation de l'amortissement	Organismes contrôlés et partenariats	
Revenus							
Fonctionnement							
Taxes	1	665 916	882 154	902 254			902 254
Compensations tenant lieu de taxes	2	4 986	5 000	5 024			5 024
Quotes-parts	3					59 213	
Transferts	4	250 279	288 717	137 469		366	137 835
Services rendus	5	225 767	229 300	264 742		2 988	267 114
Imposition de droits	6	44 397	27 400	46 438			46 438
Amendes et pénalités	7	728	1 000	1 192			1 192
Revenus de placements de portefeuille	8	742	1 000	2 152		259	2 411
Autres revenus d'intérêts	9	22 102	25 000	7 555			7 555
Autres revenus							
Compensation pour la collecte sélective de matières recyclables	10						
Autres	11	4 519		5 281		245	5 526
Effet net des opérations de restructuration	12						
	13	1 219 436	1 459 571	1 372 107		63 071	1 375 349
Investissement							
Taxes	14						
Quotes-parts	15						
Transferts	16	762 894	818 000	681 100			681 100
Imposition de droits	17						
Autres revenus							
Contributions des promoteurs	18						
Autres	19	31 000		76 136			76 136
Quote-part dans les résultats nets d'entreprises municipales et de partenariats commerciaux	20						
Effet net des opérations de restructuration	21						
	22	793 894	818 000	757 236			757 236
	23	2 013 330	2 277 571	2 129 343		63 071	2 132 585

Les résultats détaillés se poursuivent à la page suivante.

1. Le total consolidé exclut les opérations entre l'administration municipale et ses organismes contrôlés et partenariats.

RENSEIGNEMENTS COMPLÉMENTAIRES - INFORMATIONS SECTORIELLES CONSOLIDÉES
RÉSULTATS DÉTAILLÉS PAR ORGANISMES (suite)
EXERCICE TERMINÉ LE 31 DÉCEMBRE 2025
(en dollars)

		Réalisations 2024	Budget 2025	Réalisations 2025			Total consolidé ¹
		Administration municipale	Administration municipale	Administration municipale	Ventilation de l'amortissement	Organismes contrôlés et partenariats	
Revenus	24	2 013 330	2 277 571	2 129 343		63 071	2 132 585
Charges							
Administration générale	25	596 584	360 485	348 532	11 339		359 871
Sécurité publique	26	142 820	136 897	138 768		65 004	143 943
Transport	27	275 155	335 347	278 356	104 937		383 293
Hygiène du milieu	28	233 516	324 058	181 244	83 424		264 668
Santé et bien-être	29						
Aménagement, urbanisme et développement	30	73 742	91 216	188 962	16 532		205 494
Loisirs et culture	31	72 625	97 795	97 250	46 970		144 220
Réseau d'électricité	32						
Frais de financement	33	105 333	44 752	170 950		2 113	173 063
Effet net des opérations de restructuration	34						
Amortissement des immobilisations corporelles et des actifs incorporels achetés	35	240 015	240 000	263 202 (263 202)		
	36	1 739 790	1 630 550	1 667 264		67 117	1 674 552
Excédent (déficit) lié aux activités	37	273 540	647 021	462 079		(4 046)	458 033

1. Le total consolidé exclut les opérations entre l'administration municipale et ses organismes contrôlés et partenariats.

RENSEIGNEMENTS COMPLÉMENTAIRES - INFORMATIONS SECTORIELLES CONSOLIDÉES
EXCÉDENT (DÉFICIT) DE FONCTIONNEMENT À DES FINS FISCALES PAR ORGANISMES
EXERCICE TERMINÉ LE 31 DÉCEMBRE 2025
(en dollars)

		Réalizations 2024	Budget 2025	Réalizations 2025		Total
		Administration municipale	Administration municipale	Administration municipale	Organismes contrôlés et partenariats	consolidé ¹
Excédent (déficit) lié aux activités	1	273 540	647 021	462 079	(4 046)	458 033
Moins : revenus d'investissement	2	(793 894)	(818 000)	(757 236)	()	(757 236)
Excédent (déficit) de fonctionnement de l'exercice avant conciliation à des fins fiscales	3	(520 354)	(170 979)	(295 157)	(4 046)	(299 203)
CONCILIATION À DES FINS FISCALES						
<i>Ajouter (déduire)</i>						
Immobilisations corporelles et actifs incorporels achetés						
Amortissement	4	240 015	240 000	263 202	11 226	274 428
Produit de cession	5					
(Gain) perte sur cession	6					
Réduction de valeur / Reclassement	7					
	8	240 015	240 000	263 202	11 226	274 428
Propriétés destinées à la revente						
Coût des propriétés vendues	9					
Réduction de valeur / Reclassement	10					
	11					
Prêts, placements de portefeuille à titre d'investissement et participations dans des entreprises municipales et des partenariats commerciaux						
Remboursement ou produit de cession	12					
(Gain) perte sur remboursement ou sur cession	13					
Provision pour moins-value / Réduction de valeur	14					
	15					
Financement						
Financement à long terme des activités de fonctionnement	16			496 391		496 391
Remboursement de la dette à long terme	17	(63 906)	(64 021)	(71 477)	(4 151)	(75 628)
	18	(63 906)	(64 021)	424 914	(4 151)	420 763
Affectations						
Activités d'investissement	19	(6 480)	()	(249 796)	(2 003)	(251 799)
Excédent (déficit) accumulé						
Excédent (déficit) de fonctionnement non affecté	20					
Excédent de fonctionnement affecté	21					
Réserves financières et fonds réservés	22	15 403	(5 000)	49 726	(83)	49 643
Dépenses constatées à taxer ou à pourvoir	23					
Investissement net dans les immobilisations et autres actifs	24					
	25	8 923	(5 000)	(200 070)	(2 086)	(202 156)
	26	185 032	170 979	488 046	4 989	493 035
Excédent (déficit) de fonctionnement de l'exercice à des fins fiscales	27	(335 322)		192 889	943	193 832

1. Le total consolidé exclut les opérations entre l'administration municipale et ses organismes contrôlés et partenariats.

RENSEIGNEMENTS COMPLÉMENTAIRES - INFORMATIONS SECTORIELLES CONSOLIDÉES
EXCÉDENT (DÉFICIT) D'INVESTISSEMENT À DES FINS FISCALES PAR ORGANISMES
EXERCICE TERMINÉ LE 31 DÉCEMBRE 2025
(en dollars)

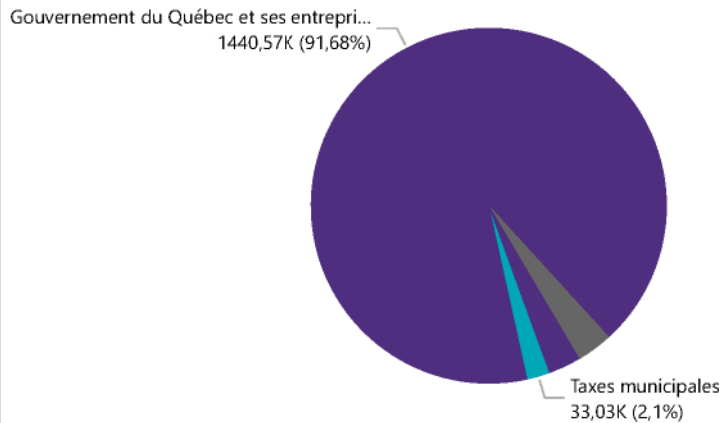
	Réalizations 2024		Réalizations 2025	
	Administration municipale	Administration municipale	Organismes contrôlés et partenariats	Total consolidé ¹
Revenus d'investissement	1	793 894	757 236	757 236
CONCILIATION À DES FINS FISCALES				
<i>Ajouter (déduire)</i>				
Immobilisations corporelles et actifs incorporels achetés				
Acquisition d'immobilisations corporelles				
Administration générale	2 (18 516)(9 777)(9 777)
Sécurité publique	3 ()(2 003)(2 003)
Transport	4 (761 534)(14 005)(14 005)
Hygiène du milieu	5 (537 349)(43 382)(43 382)
Santé et bien-être	6 ()()()
Aménagement, urbanisme et développement	7 ()(21 126)(21 126)
Loisirs et culture	8 (24 336)(919 042)(919 042)
Réseau d'électricité	9 ()()()
Acquisition d'actifs incorporels achetés	10 ()()()
	11 (1 341 735)(1 007 332)(2 003)(
1 009 335)				
Propriétés destinées à la revente				
Acquisition	12 ()()()
Prêts, placements de portefeuille à titre d'investissement et participations dans des entreprises municipales et des partenariats commerciaux				
Émission ou acquisition	13 ()()()
Financement				
Financement à long terme des activités d'investissement	14	18 517	938 309	938 309
Affectations				
Activités de fonctionnement	15	6 480	249 796	2 003
Excédent accumulé				
Excédent de fonctionnement non affecté	16	(50 386)		
Excédent de fonctionnement affecté	17			
Réserves financières et fonds réservés	18			
	19	(43 906)	249 796	2 003
	20	(1 367 124)	180 773	180 773
Excédent (déficit) d'investissement de l'exercice à des fins fiscales	21	(573 230)	938 009	938 009

1. Le total consolidé exclut les opérations entre l'administration municipale et ses organismes contrôlés et partenariats.

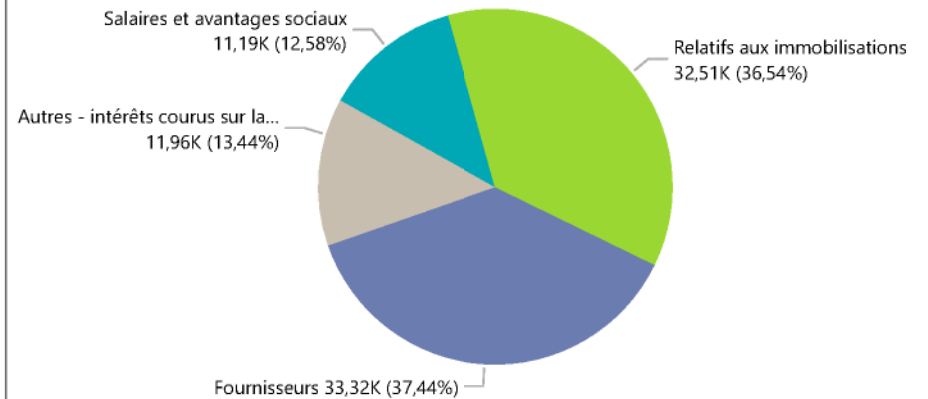
Municipalité du Village de Lawrenceville

(Données non-consolidées)

Débiteurs



Créditeurs



Poste	2024	2025
Taxes municipales	29 171	33 027
Gouvernement du Québec et ses entreprises	1 453 896	1 440 573
Gouvernement du Canada et ses entreprises	711 570	51 756
autres	70 556	45 998
Total	2 265 193	1 571 354

Poste	2024	2025
Fournisseurs	100 727	33 315
Autres - intérêts courus sur la dette à long terme	1 118	11 960
Salaires et avantages sociaux	11 572	11 190
Relatifs aux immobilisations	126 137	32 514
Total	239 554	88 979

Ces informations sont destinées uniquement à la direction, et ne doivent pas être diffusées à des tiers ni utilisées par des tiers. Aucune assurance n'est fournie en ce qui concerne ces informations.

ÉTAT CONSOLIDÉ DE LA SITUATION FINANCIÈRE
AU 31 DÉCEMBRE 2025
(en dollars)

		2025	2024
ACTIFS FINANCIERS			
Trésorerie et équivalents de trésorerie (note 4)	1	76 915	57 972
Débiteurs (note 5)	2	1 572 264	2 266 093
Prêts (note 6)	3		
Placements de portefeuille (note 7)	4		
Participations dans des entreprises municipales et des partenariats commerciaux	5		
Actif au titre des avantages sociaux futurs (note 13)	6		
Autres actifs financiers (note 8)	7		
	8	1 649 179	2 324 065
PASSIFS			
Insuffisance de trésorerie et d'équivalents de trésorerie (note 4)	9		
Emprunts temporaires (note 9)	10	618 300	2 050 000
Créditeurs et charges à payer (note 10)	11	95 625	245 892
Revenus reportés (note 11)	12	114 958	135 269
Dette à long terme (note 12)	13	3 168 038	1 956 843
Passif au titre des avantages sociaux futurs (note 13)	14		
Autres passifs (note 14)	15		
	16	3 996 921	4 388 004
ACTIFS FINANCIERS NETS (DETTE NETTE)	17	(2 347 742)	(2 063 939)
ACTIFS NON FINANCIERS			
Immobilisations corporelles (note 15)	18	6 993 783	6 258 876
Propriétés destinées à la revente (note 16)	19		
Stocks de fournitures	20		
Actifs incorporels achetés (note 17)	21		
Autres actifs non financiers (note 18)	22	35 335	28 406
	23	7 029 118	6 287 282
EXCÉDENT (DÉFICIT) ACCUMULÉ	24	4 681 376	4 223 343
L'excédent (déficit) accumulé est constitué des éléments suivants :			
Excédent (déficit) accumulé lié aux activités	25	4 681 376	4 223 343
Gains (pertes) de réévaluation cumulés	26		
	27	4 681 376	4 223 343
Obligations contractuelles (note 19)			
Droits contractuels (note 20)			
Passifs éventuels (note 21)			
Actifs éventuels (note 22)			

Voir les notes afférentes aux états financiers consolidés, lesquelles avec les renseignements complémentaires font partie intégrante des états financiers consolidés.

RENSEIGNEMENTS COMPLÉMENTAIRES CONSOLIDÉS
EXCÉDENT (DÉFICIT) ACCUMULÉ (suite)
AU 31 DÉCEMBRE 2025
(en dollars)

	2025	2024
VENTILATION DES DIFFÉRENTS ÉLÉMENTS (suite)		
Réserves financières et fonds réservés		
Réserves financières - Administration municipale		
Service de l'eau	17	
Autres		
▪	18.1	
	19	
Réserves financières - Organismes contrôlés et partenariats		
Service de l'eau	20	
Autres		
▪ Véhicules et accessoires	21.1	2 196
	22	1 100
	2 196	1 100
Fonds réservés		
Fonds de roulement		
Administration municipale	23	12 938
Organismes contrôlés et partenariats	24	1 563
Soldes disponibles des règlements d'emprunt fermés		
Montant réservé pour le service de la dette à long terme		
Administration municipale	25	567 311
Organismes contrôlés et partenariats	26	251 263
Montant non réservé		
Administration municipale	27	
Organismes contrôlés et partenariats	28	
Fonds local d'investissement	29	
Fonds local de solidarité	30	
Fonds réservé aux dépenses liées à la tenue d'une élection	31	5 015
Autres		
▪	32.1	
	33	581 812
	34	267 772
	584 008	268 872

RENSEIGNEMENTS COMPLÉMENTAIRES CONSOLIDÉS
EXCÉDENT (DÉFICIT) ACCUMULÉ
AU 31 DÉCEMBRE 2025
(en dollars)

	2025	2024
Excédent (déficit) accumulé		
Excédent (déficit) de fonctionnement non affecté	1 (483 416)	(677 248)
Excédent de fonctionnement affecté	2	
Réserves financières et fonds réservés	3 584 008	268 872
Dépenses constatées à taxer ou à pourvoir	4 (531 236)(39 195)
Financement des investissements en cours	5	(573 230)
Investissement net dans les immobilisations et autres actifs	6 5 112 020	5 244 144
Gains (pertes) de réévaluation cumulés	7	
	8 4 681 376	4 223 343
VENTILATION DES DIFFÉRENTS ÉLÉMENTS		
Excédent (déficit) de fonctionnement non affecté		
Administration municipale	9 (490 090)	(682 979)
Organismes contrôlés et partenariats ¹	10 6 674	5 731
	11 (483 416)	(677 248)
Excédent de fonctionnement affecté		
Administration municipale		
▪	12.1	
	13	
Organismes contrôlés et partenariats ¹		
▪ Régie incendie de Valourt	14.1	
	15	
	16	

1. Les éliminations sont imputées aux organismes contrôlés et partenariats.

ENDETTEMENT TOTAL NET À LONG TERME CONSOLIDÉ
AU 31 DÉCEMBRE 2025
(en dollars)

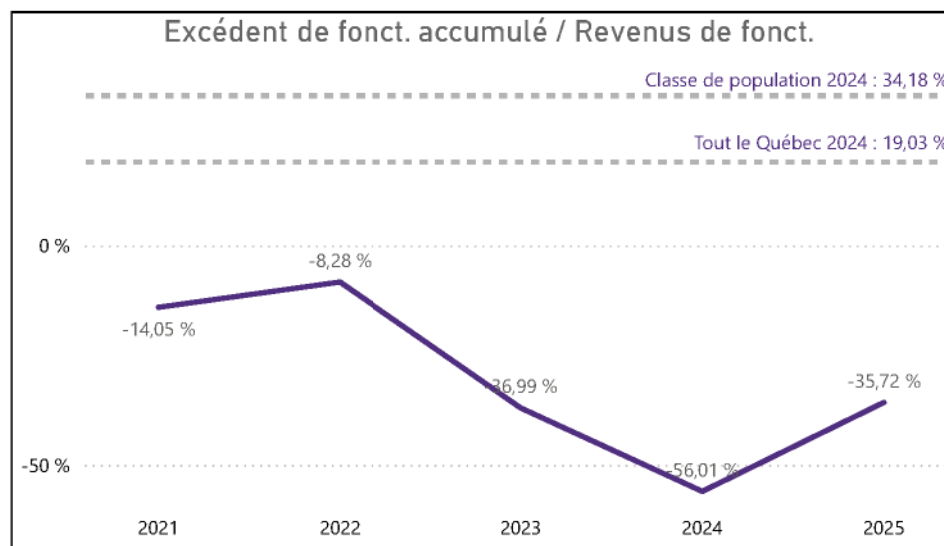
Non audité

		2025	2024
Administration municipale			
Dette à long terme	1	3 128 452	1 916 709
Ajouter			
Activités d'investissement à financer	2		573 230
Activités de fonctionnement à financer	3		
Dette en cours de refinancement	4		
Autres			
▪	5.1		
Déduire			
Sommes affectées au remboursement de la dette à long terme			
Excédent accumulé			
Fonds d'amortissement	6		
Autres sommes comprises dans l'excédent accumulé	7	567 311	251 263
Débiteurs	8	757 398	908 878
Autres montants	9		80 600
Montant non utilisé d'emprunts à long terme contractés	10		
Autres			
▪	11.1		
Endettement net à long terme de l'administration municipale	12	1 803 743	1 249 198
Quote-part dans l'endettement total net à long terme des organismes contrôlés et des partenariats			
Endettement net à long terme	13	41 945	46 096
Endettement net à long terme	14	1 845 688	1 295 294
Quote-part dans l'endettement total net à long terme d'autres organismes			
Municipalité régionale de comté	15		
Communauté métropolitaine	16		
Autres organismes	17		
Endettement total net à long terme	18	1 845 688	1 295 294
Quote-part dans l'endettement total net à long terme de l'agglomération (lorsque fonctionnant par quotes-parts)	19		
Moins : Sommes affectées au remboursement de la dette à long terme de l'agglomération	20		
	21		
Endettement total net à long terme (compte tenu de la quote-part dans l'agglomération s'il y a lieu)	22	1 845 688	1 295 294
Endettement total net à long terme lié au réseau d'électricité (inclus ci-dessus)	23		
Endettement total net à long terme lié aux parcs éoliens et aux centrales hydroélectriques (inclus à la ligne 22 ci-dessus)	24		
Endettement total net à long terme lié au programme <i>ÉcoÉnergie 360</i> (inclus à la ligne 22 ci-dessus)	25		

Municipalité du Village de Lawrenceville

(Données non-consolidées)

Sources de financement disponibles		
Poste	2024	2025
▲ Excédent de fonctionnement non affecté	-682 979	-490 090
Fonds parcs, terrains de jeux et espaces naturels	3 954	3 954
Fonds - Réfection et entretien de certaines voies publiques	6 524	6 524
Fonds de roulement	8 918	12 938
Soldes disponibles des règl. d'emp. fermés	251 263	567 311
fonds réservé aux dépenses liées à la tenue d'une électi...	5 015	
Total	-407 305	100 637



Ces informations sont destinées uniquement à la direction, et ne doivent pas être diffusées à des tiers ni utilisées par des tiers. Aucune assurance n'est fournie en ce qui concerne ces informations.